

用法・用量

成人男性(20歳以上)が、1日2回、1回薬液1mL(15噴射)を脱毛している頭皮に噴射する。

容器には定量バルブが装着されておりますので、噴射部を矢印の方向に回してロックを解除し、頭皮に容器先端を15回ゆっくり押しあてることで薬液1mLを噴射できます。(15噴射後に自動的にロックされます。)1回薬液1mLのご使用は、脱毛範囲の大小に関係なくお守りください。

薬液1mLは塗り広げれば、頭皮全体に十分に行きわたる量として設計してあります。本品1本は1日2回のご使用で、約1ヵ月分です。(内容量100mL中には薬液67mL、噴射剤33mLを配合しています。)

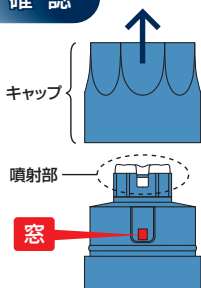
【注意】

- ① 用法・用量の範囲より多量に使用しても、あるいは頻繁に使用しても効果はあがりません。定められた用法・用量を厳守してください。(決められた以上に多く使用しても、効果の増加はほとんどなく、副作用の発現する可能性が高くなります)
- ② 目に入らないように注意してください。万一、目に入った場合には、すぐに水又はぬるま湯で洗ってください。なお、症状が重い場合には眼科医の診療を受けてください。
- ③ 薬液のついた手で、目などの粘膜にふれると刺激があるので、手についた薬液はよく洗い落としてください。
- ④ アルコールなどに溶けるおそれのあるもの(メガネわく、化学繊維等)にはつかないようにしてください。
- ⑤ 整髪料及びヘアセットスプレーは、本剤を使用した後に使用してください。
- ⑥ 染毛剤(ヘアカラー、毛染め、白髪染め等)を使用する場合には、完全に染毛を終えた後に本剤を使用してください。
- ⑦ 本品はエアゾール剤ですので、頭皮の同じ箇所に連続して噴射しないでください。

容器の使用方法

1回分が15噴射です。

1 確認

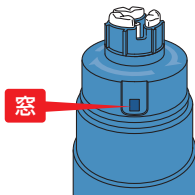
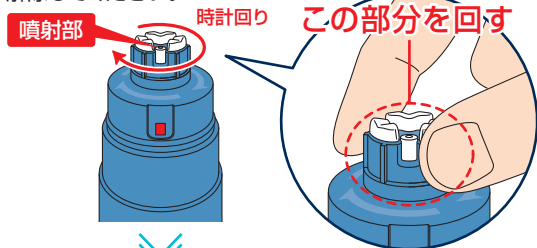


キャップを真上に引いては
ずします。

容器側面にある窓全体に赤い
目印が来ていることを確認して
ください。

2 ロック解除

噴射部を矢印の方向に「カチッ」と音がするまで回し、ロックを解除してください。



ロックが解除されると窓の赤い
目印が見えなくなり、薬液の噴射
が可能になります。

注意)
赤い目印が見えなくなったら、それ
以上回さないでください。

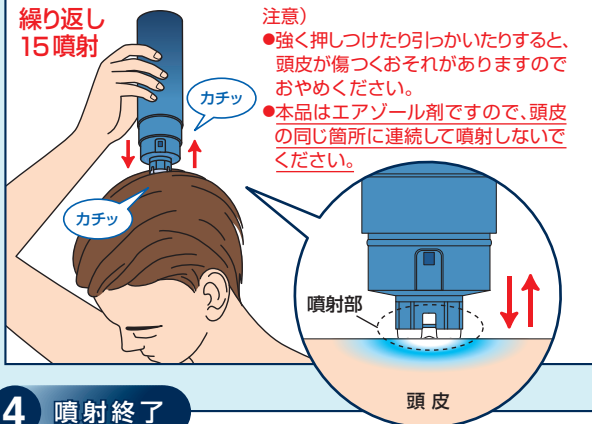
3 噴射

容器を逆さにして、噴射部を頭皮に押しあてては離しながら、毛髪の薄い部分全体に噴射してください。

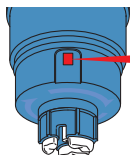
繰り返し
15噴射

注意)

- 強く押しつけたり引っかいたりすると、頭皮が傷つくおそれがありますのでおやめください。
- 本品はエアゾール剤ですので、頭皮の同じ箇所に連続して噴射しないでください。



4 噴射終了

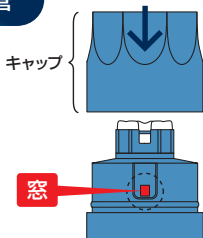


15噴射を終えると自動的にロックがかかり、噴射部が押し込めなくなります。同時に、窓に赤い目印があらわれ、噴射終了です。

注意)

ロックがかかるまで噴射してください。

5 保管



窓に赤い目印が来ていることを確認し、キャップをして保管してください。

注意)

使用後に噴射部が汚れている場合はふきとってください。

窓に赤い目印が出ていない場合は、薬液を規定量噴射することが出来ません。赤い目印が出るまで噴射した後、あらためてご使用ください。

保管及び取扱い上の注意

- 1 使用後、キャップをして、直射日光や高温、寒冷の場所を避け、涼しい所に保管してください。
- 2 小児の手のとどかない所に保管してください。
- 3 誤用を避け、品質を保持するため、他の容器に入れかえないでください。
- 4 火気に近づけないでください。
- 5 使用期限を過ぎた製品は使用しないでください。

正しい洗髪方法

- 1 めるま湯でざっと髪と頭皮の汚れを洗い流します。
- 2 洗髪時の髪への摩擦を少なくするため、シャンプーは直接髪につけず、手のひらでよく泡だててお使いください。
- 3 爪を立てずに、指の腹で頭皮をマッサージするように洗います。
- 4 シャンプーをよく洗い流します。すすぎ残りはふけ・かゆみの原因になります。



1日2回のヘアケア習慣

リアップジェットは**1日2回**、1回1mLを
脱毛している頭皮に噴射します。

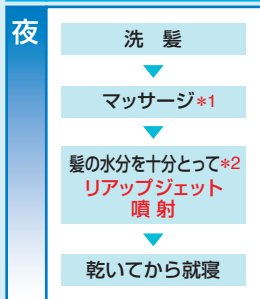
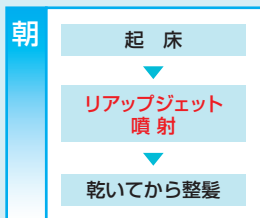
◎ご使用になる時間について

1日2回のタイミングは、ライフスタイルに応じて様々ですが、時間間隔をあけて、例えば朝夕にお使いいただくと効果的です。

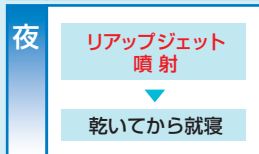
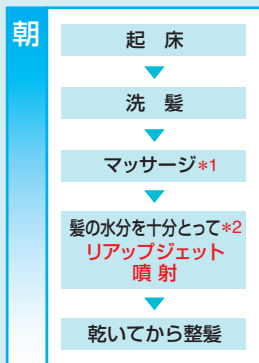
また、できるだけ頭皮が清潔な状態でご使用になることをおすすめします。ご自身のライフスタイルに合わせた習慣をお作りください。

例)洗髪のタイミングに合わせて…

夜 洗髪する場合



朝 洗髪する場合



*1: マッサージはリアップジェット噴射前に行ってください。

*2: リアップジェットは十分髪が乾いてからお使いください。

ヘアケアQ&A

Q 壮年性脱毛症とはどのような脱毛症ですか？

A 徐々に進行する遺伝性の薄毛・抜け毛です。

一般的に遺伝性の薄毛又は抜け毛で、ゆっくりと何年もかかって進行します。普通、頭髪は2～6年程度をかけて太くしっかりと成長しますが、壮年性脱毛症の方ではその成長期間が短くなってしまいうため、細く短い毛になってしまいます。早い人では20代から発症することもあります。

Q 1日2回より多く使ってもよいですか？

A リアップジェットは「1日2回」、お守りください。

1日2回より多く使ったり、1回の量を多く使っても効果はあがりません。回数を増やしたり、多く塗ったりしても、髪の実成長が速くなることはほとんどなく、かえって副作用の頻度を上昇させるおそれがあります。また使用を忘れたからといって、次回に倍量使うこともおやめください。

Q 毎日洗髪した方がよいですか？

A 1日1回の洗髪がおすすめです。

頭皮は髪の実成長の土台です。頭皮を不潔にしていると毛根に脂がたまり、髪の実成長や発毛・育毛剤の吸収を妨げたりします。「洗髪すると髪が抜けるから…」といって髪を洗わないようにする方がいますが、正しい洗髪方法を行えば、1日に1回の洗髪が髪の実成長のためにおすすめです。洗髪で抜ける毛は一般に成長が終わった髪で、少し引っ張っただけでも抜ける状態になっています。

Q マッサージはした方がよいですか？

A リアップジェット使用前に行うことをおすすめします。

マッサージは頭皮の血行を良くするために大切です。頭皮の血行が良くなると、血液中の髪を作るのに必要な栄養が頭皮に行きわたります。リアップジェット使用前の習慣として続けられることをおすすめします。

Q 整髪料は使ってもよいですか？

A リアップジェットが乾いてからお使いください。

日常のヘアケア習慣を変える必要はありませんが、リアップジェットの吸収を妨げないために、リアップジェットの使用后、乾いてから整髪料をお使いください。

お困りのことがあったら

この製品についてのお問い合わせは、お買い求めのお店又は下記にお願い申し上げます。

連絡先

大正製薬株式会社 お客様119番室
〒170-8633 東京都豊島区高田3丁目24番1号

電話 03-3985-1800

受付時間 8:30~21:00(土、日、祝日を除く)

◆本品の詳しい情報やヘアケアに関するお役立ち情報は
「リアップホームページ」へ…



<http://www.taisho.co.jp/riup/>

RiUP
JET

この説明書は
必要なときに
読めるよう、
大切に保管
してください。

- ◆ ご使用前にこの説明書を必ずお読みください。
- ◆ 本剤の使用により好ましくない症状があらわれた場合には、直ちに使用を中止し、医師又は薬剤師にご相談ください。

副作用被害救済制度のお問い合わせ先

(独) 医薬品医療機器総合機構

http://www.pmda.go.jp/kenkouhigai_camp/index.html

電話：0120-149-931 (フリーダイヤル)



大正製薬株式会社

東京都豊島区高田3丁目24番1号

お客様119番室 / 電話 03-3985-1800